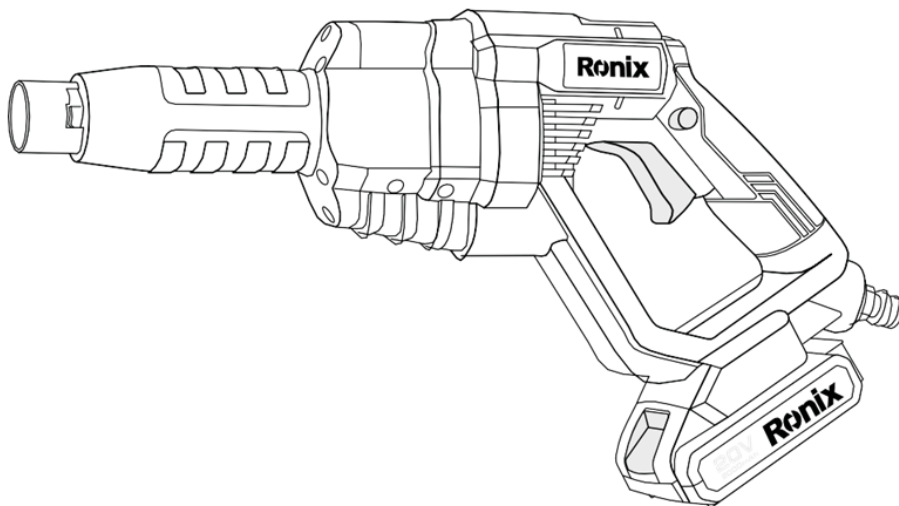


Ronix[®]

Premium Quality



ПОСІБНИК КОРИСТУВАЧА

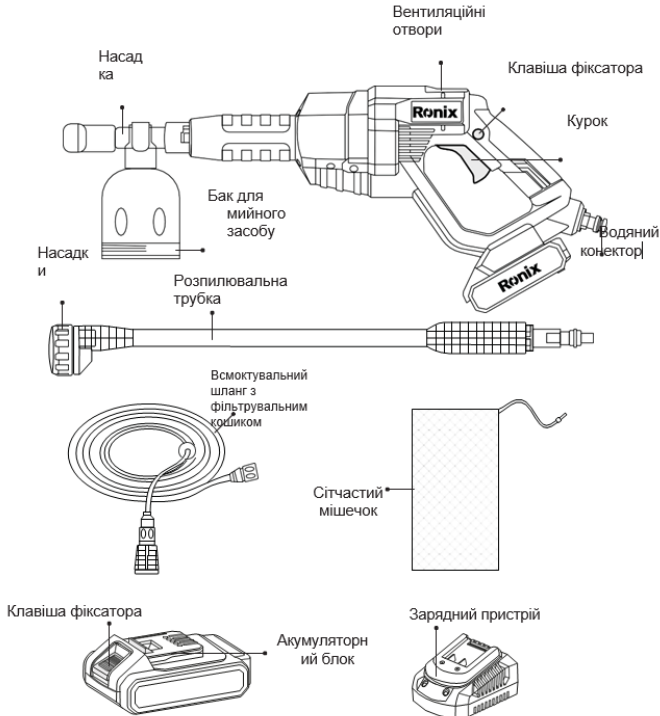
БЕЗДРОТОВА МИЙКА ВИСОКО ТИСКУ 8930

УВАГА!

Зображення товару може відрізнятися в залежності від моделі. Виробник залишає за собою право змінювати склад, комплектацію, технічні характеристики тощо без попереднього повідомлення.

Модель	8930
Напруга акумулятора	Літій-іон 20 В
Місткість акумулятора	2 А-год
Вага	2.4 кг
Робочий тиск	24.5 бар
Макс. тиск всмоктування	0.5 МПа
Макс. потік	2 л/хв
Мін. висота всмоктування	4 м
Насадки	6 насадок (0°, 15°, 25°, 40°, Діагональний душ)
Довжина всмоктуючого шланга	6 м
Ємність бака для мийного засобу	400 мл
Час зливу води	10 с
Час відгуку розпилювання	<15 сек
Час заряджання акумулятора	1 год

СКЛАДОВІ ЧАСТИНИ



Вітаємо з придбанням нового пристрою. Ви обрали високоякісний продукт. Під час виробництва це обладнання пройшло усі етапи перевірки на якість. Тому працездатність вашого пристрою гарантована. Інструкції з експлуатації є частиною цього продукту. Вони містять важливу інформацію щодо безпеки, використання та утилізації.

Перед використанням виробу ознайомтеся з усіма інструкціями з експлуатації та безпеки. Використовуйте продукт лише згідно з описом і для зазначених застосувань. Надійно зберігайте цю інструкцію, а у випадку передачі продукту третім особам передайте також всі документи.

ПРИЗНАЧЕННЯ

Цей пристрій підходить для очищення та зрошення.

Будь-яке інше використання, яке прямо не схвалено в цих інструкціях, може призвести до пошкодження обладнання та становити серйозну небезпеку для користувача.

Обладнання призначене для використання дорослими особами.

Ніколи не дозволяйте дітям або людям, які не знайомі з інструкціями, користуватися машиною. Місцеве законодавство може встановлювати вікове обмеження для користувача.

Оператор або користувач несе відповідальність за нещасні випадки або травмування інших людей або їх майна. Виробник не несе відповідальності за збитки, спричинені використанням не за призначенням або неправильною експлуатацією.

Це обладнання не підходить для комерційного використання.

Комерційне використання призведе до втрати гарантії.

КОМПЛЕКТ ПОСТАВКИ

ОБЕРЕЖНО РОЗПАКУЙТЕ ПРИЛАД І ПЕРЕВІРТЕ ЙОГО КОМПЛЕКТНІСТЬ:

- Пристрій
- Розпилювальна трубка
- Всмоктувальний шланг
- Сітчастий мішечок
- Насадка мийного засобу з баком
- Посібник користувача

- Акумулятор
- Зарядний пристрій
- Пляшковий конектор

УТИЛІЗУЙТЕ ПАКУВАЛЬНИЙ МАТЕРІАЛ ПРАВИЛЬНО.

ОПИС ФУНКЦІОНАЛУ

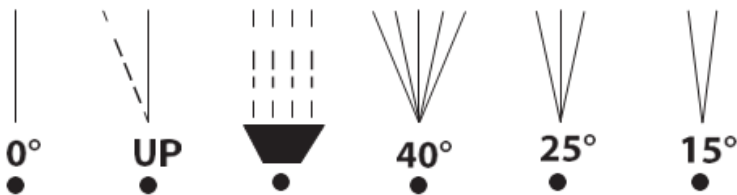
Акумуляторна мийка високого тиску очищає та зрошує об'єкти за допомогою струменя води.

При необхідності її також можна використувати з додаванням мийних засобів. Щоб дізнатися про функції елементів керування, зверніться до подальшого опису. Завжди дотримуйтеся правил безпеки!

ВКАЗІВКИ З ТЕХНІКИ БЕЗПЕКИ

У цьому розділі описані основні правила безпеки при роботі з пристроєм.

НАЛАШТУВАННЯ НАСАДОК РОЗПИЛЮВАЧА



Комплектна насадка. Шість типів насадок, аби користувачу не доводилося докуповувати додатково

- Діти не повинні користуватися машиною і будь яким чином контактувати з нею без нагляду.
- Ця машина може використовуватися людьми з обмеженими фізичними, сенсорними або розумовими здібностями або з недостатнім досвідом і знаннями, якщо вони знаходяться під наглядом або

проінструктовані щодо безпечного використання машини і розуміють пов'язані з цим небезпеки.

- Особам, які не ознайомлені з інструкцією з експлуатації, не дозволяється використовувати інструмент.
- До роботи з машиною високого тиску не допускаються особи, які не пройшли відповідну підготовку.
- У разі виникнення несправності або дефекту під час роботи необхідно негайно вимкнути пристрій і вийняти акумулятор. Потім прочитайте інструкцію з експлуатації для виявлення можливих причин несправностей або зверніться до нашого сервісного центру.

РОБОТА З ОБЛАДНАННЯМ

ПОПЕРЕДЖЕННЯ: ДЛЯ УНИКНЕННЯ ТРАВМУВАНЬ І НЕЩАСНИХ ВИПАДКІВ:

- Мийки високого тиску можуть бути небезпечними при неправильному використанні. Струмінь не повинен бути спрямований на людей, тварин, активне електричне обладнання або сам апарат.
- Не спрямовуйте струмінь на себе або інших для очищення одягу та взуття.
- Для захисту від бризок води або бруду носіть відповідний захисний одяг і захисні окуляри. Не використовуйте машину високого тиску, якщо в безпосередній близькості від нього перебувають інші люди, крім тих, які також одягнені в захисний одяг.
- Вживайте належних заходів для того, щоб діти не могли наблизитися до обладнання під час його роботи.
- Не використовуйте пристрій поблизу легкозаймистих рідин або газів. Недотримання цього правила може призвести до пожежі або вибуху.
- Не розпилюйте горючі рідини. Небезпека вибуху.
- У разі контакту з мийними засобами промийте шкіру великою кількістю чистої води.
- Пам'ятайте про підвищений ризик спіткнутися під час використання мийки високого тиску зі всмоктувальним шлангом.
- Не наїжджайте на всмоктувальний шланг, не здавлюйте і не

перегинайте його. Існує ризик його пошкодження, а отже, і ризик травмування.

- Не використовуйте для миття вікон.
- Зберігайте обладнання в сухому та недоступному для дітей місці.

ПОПЕРЕДЖЕННЯ:

Щоб уникнути пошкодження обладнання та будь-яких можливих травм внаслідок цього:

- Не працюйте з пошкодженим або некомплектним обладнанням, а також з обладнанням, яке було модифіковане без дозволу виробника. Перед початком роботи зверніться до фахівця, щоб він перевірів наявність необхідних заходів електричного захисту.
- Не використовуйте пристрій, якщо важливі деталі, такі як всмоктувальний шланг, насадки або розпилювач, пошкоджені.
- Захищайте мийку високого тиску від морозу та «сухої» роботи.
- Шланги високого тиску, кріплення та муфти важливі для безпеки машини. Використовуйте тільки рекомендовані виробником шланги високого тиску, кріплення та конектори.
- Використовуйте тільки оригінальне обладнання і не модифікуйте його.
- Будь ласка, прочитайте вказівки посібника на тему «Технічне обслуговування та очищення». Будь-які заходи, що виходять за рамки цих вказівок, зокрема, відкривання обладнання, повинні виконуватися уповноваженим електриком.

ЕЛЕКТРИЧНА БЕЗПЕКА:

ЩОБ УНИКНУТИ НЕЩАСНИХ ВИПАДКІВ І ТРАВМУВАННЯ ВІД УРАЖЕННЯ ЕЛЕКТРИЧНИМ СТРУМОМ:

- Перед кожним використанням перевіряйте обладнання на наявність пошкоджень.
- Носіть міцне взуття для захисту від ураження електричним струмом.

ПОЧАТОК РОБОТИ

Для забору води використовуйте звичайний садовий шланг і переконайтеся, що його довжина достатня.

Використовуйте пристрій для підключення до побутової водопровідної мережі з максимальним тиском 5 бар.

Ви також можете використовувати пристрій незалежно від водопроводу (наприклад, з дощовою бочкою) завдяки вбудованій функції всмоктування води. Цю функцію можна використовувати лише за допомогою всмоктувального шланга з фільтрувальною сіткою.

ПІДКЛЮЧЕННЯ ВОДОПОСТАЧАННЯ ПІДКЛЮЧЕННЯ ДО ПОБУТОВОГО ВОДОПРОВОДУ

1) Підключіть шланг подачі води до водопроводу. Випустіть повітря зі шланга, щоб вода без бульбашок витікала з іншого кінця шланга. Закрийте кран.

2) Під'єднайте муфту шланга подачі води до конектора для подачі води на пристрої.

ВСМОКТУВАННЯ ВОДИ

- Ви також можете використовувати пристрій незалежно від водопроводу (наприклад, з бочкою для дощу) завдяки вбудованій функції всмоктування води. Цю функцію можна використовувати лише за допомогою всмоктувального шланга з фільтрувальною сіткою. Сам пристрій не можна занурювати у відкриті джерела води. Існує ризик ураження електричним струмом.

Не забирайте воду з природних джерел. Існує ризик забруднення мийним засобом, що змивається у водойму.

1) Підключіть всмоктувальний шланг з фільтрувальною сіткою до конектора на пристрої.

2) Вставте кінець шланга з фільтрувальною сіткою у водозбірник (наприклад, у дощову бочку). Переконайтеся в наявності достатнього та надійного водопостачання.

ПРОДУВАННЯ ШЛАНГА

Переконайтеся, що у всмоктувальному шлангу немає повітря. Повністю занурте всмоктувальний шланг і фільтрувальну сітку у водозбірник (наприклад, дощову бочку) щоб випустити повітря.

«СУХА» РОБОТА МОЖЕ ПОШКОДИТИ ПРИСТРІЙ

ВСТАНОВЛЕННЯ/ВИЙМАННЯ АКУМУЛЯТОРА

- 1) Щоб вставити акумулятор в пристрій, просуньте її вздовж направляючої в пристрій. Ви почуєте клацання.
- 2) Щоб вийняти акумулятор з пристрою, натисніть клавішу фіксатора на акумуляторі і витягніть його.

З'ЄДНАННЯ РОЗПИЛЮВАЧА/НАСАДКИ З МИЙНИМ ЗАСОБОМ

- 1) Підключіть розпилювач або насадку з мийним засобом до мийки високого тиску, вставивши і закрутивши (байонетне з'єднання).
- 2) Насадки знімаються у зворотному порядку.

РОБОТА

Будьте готові до сили віддачі струменя води, що випускається!
Переконайтеся, що ви твердо стоїте і надійно тримаєте пристрій, інакше ви можете травмувати себе або інших людей.

Ніколи не використовуйте апарат при закритому водопровідному крані.
«Сухий» хід може призвести до пошкодження апарата!

- 1) Використовуйте пристрій тільки після того, як ви підключили водопровід і з'єднання щільно затягнуте.
 - 2) Натисніть на клавішу фіксатора, а потім на курок. Після цього можна відпустити клавішу фіксатора.
 - 3) Відпускання курка вимикає пристрій.
- Якщо у водопровідній системі є витік води, негайно вимкніть

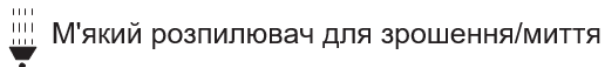
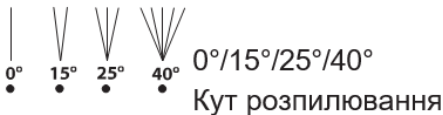
пристрій і вийміть акумулятор. Небезпека ураження електричним струмом! Спробуйте підключити воду ще раз (див. «Початок роботи - підключення водопостачання»).

ЗАВЕРШЕННЯ РОБОТИ

- 1) Після роботи з мийним засобом промийте пристрій чистою водою.
- 2) Відпустіть курок.
- 3) Вийміть акумулятор з пристрою.
- 4) Від'єднайте мийку високого тиску від джерела водопостачання.
- 5) Натисніть на клавішу фіксатора і курок, щоб випустити наявний у системі тиск.

РЕГУЛЮВАННЯ НАСАДОК

На розпилювачі можна використовувати шість різних насадок. Насадки можна змінювати, прокручуючи їхнє кріплення. Маленька стрілка у верхній частині розпилювача вказує на те, яка насадка вибрана наразі.



ВИКОРИСТАННЯ МИЙНИХ ЗАСОБІВ

Цей пристрій розроблено для використання з нейтральним мийним засобом, що біологічно розкладається. Інші миючі засоби або хімічні речовини можуть порушити безпеку роботи машини високого тиску і пошкодити її. Гарантія не поширюється на такі пошкодження.

ТЕХНІЧНЕ ОБСЛУГОВУВАННЯ ТА ОЧИЩЕННЯ

Перед виконанням будь-яких робіт з пристроєм вийміть акумулятор. Це також стосується підключення до водопроводу або спроб усунення витоків. Існує ризик ураження електричним струмом або травмування рухомими частинами.

ЧИЩЕННЯ

Ніколи не спрямовуйте струмінь води на пристрій і не очищуйте його під проточною водою. Це може призвести до ураження електричним струмом і пошкодження апарата!

Завжди тримайте машину високого тиску в чистоті. Не використовуйте мийні засоби або розчинники для чищення машини.

- Завжди тримайте вентиляційні отвори чистими та вільними.
- Очищуйте пристрій м'якою щіткою або вологою ганчіркою.
- Якщо насадки на розпилювачі забруднені або засмічені, ви можете видалити будь-які сторонні предмети в насадці за допомогою голки. Промийте насадки водою, щоб видалити сторонні предмети.

ЗБЕРІГАННЯ

- Повністю злийте воду з мийки високого тиску. Від'єднайте пристрій від водопостачання. Увімкніть на кілька секунд, доки вода не перестане витікати з розпилювальної трубки. Вимкніть пристрій.
- Зберігайте всі розпилювачі у вертикальному положенні стороною з'єднання донизу.
- Повністю спорожніть всмоктувальний шланг і фільтрувальну сітку.
- Акумуляторна мийка високого тиску та аксесуари руйнуються морозом, якщо з них не повністю злити воду.
- Зберігайте пристрій і аксесуари в морозостійкому місці.

УТИЛІЗАЦІЯ ВІДХОДІВ ТА ОХОРОНА ДОВКІЛЛЯ

Дбайте про навколишнє середовище. Віддайте інструмент, приладдя та упаковку до центру утилізації, коли ви закінчите з ними працювати.

Електроприлади не можна викидати разом з побутовим сміттям.

Здайте інструмент у центр утилізації. Пластмасові та металеві частини можна відокремити та переробити.

УСУНЕННЯ НЕСПРАВНОСТЕЙ

Проблема	Можлива причина	Рішення
Сильний тиск коливання	Насадки брудні/засмічені	Промийте насадки водою. За необхідності прочистіть отвір сопла голкою (див. розділ «Чищення»).
Пристрій не працює	Акумулятор розряджений	Зарядіть акумулятор
Витоки у водопровідній системі	Неправильне з'єднання	Вимкніть пристрій і вийміть акумулятор. Знову підключіть пристрій до водопроводу (див. Початок роботи)
	Занадто високий тиск з'єднання	Підключайте пристрій лише до побутового водопроводу з максимальним тиском 5 бар.

УМОВИ ГАРАНТІЙНОГО ОБСЛУГОВУВАННЯ

1. Гарантійне обслуговування надається протягом терміну гарантії, при наявності Гарантійного талону, ЗАПОВНЕНОГО НАЛЕЖНИМ ЧИНОМ, виробу в повній комплектації та документа, що засвідчує покупку (чек, товарна накладна тощо)
2. Гарантійне обслуговування не підтримується в разі порушення правил експлуатації, зберігання або перевезення виробу, що зазначені в інструкції по експлуатації виробу.
3. Гарантійне обслуговування скасовується у випадках:
 - наявності механічних пошкоджень або слідів стороннього втручання;
 - пошкодження викликані стихійним лихом або нещасним випадком, включаючи й блискавку, потраплянням у виріб сторонніх предметів, рідин, комах, тощо;
 - пошкодження викликані застосуванням або підключенням нестандартних або несправних периферійних пристроїв, аксесуарів;
 - якщо на інструменті відсутній серійний номер, немає можливості визначити дату продажу;
 - двигун вийшов з ладу у разі неправильного підключення двигуна/щіток, відключення плавного пуску;
 - вузол вийшов з ладу внаслідок удару/падіння/зовнішнього нагрівання/іржі/надмірного забруднення/наявності предметів та рідин (вентиляційні канали);
 - вийшли з ладу одночасно статор і ротор через недотримання часових інтервалів під час роботи з інструментом/перегрівання внаслідок забруднення вентиляційних каналів/перевищення споживаної потужності;
 - сталося природне зношування вузлів і механізмів (колектор, планетарні пари);
 - у разі втрати ємності АКБ внаслідок використання при негативних температурах, природного зношування;
 - будь-яке пошкодження мережевого кабелю.
4. Гарантія не поширюється на витратні матеріали та додаткові аксесуари.

З гарантійними умовами згоден.

Підпис покупця: _____

ГАРАНТІЙНИЙ ТАЛОН № _____

Товар/модель _____

Серійний номер _____

Термін гарантії: 12 місяців

Дата продажу _____

Продавець (назва, телефон)

Печатка та підпис продавця

З гарантійних питань звертайтеся до сервісних центрів.

**Про адреси та контакти ви можете дізнатись на сайті: www.ladny.com.ua
або за номерами: +38 (044) 371-40-69; +38 (095) 329-44-99**